



COMPAK LINE

- ❄️
FAN
- 🌡️
+4°C/+8°C
- 💡
INCLUIDO
- 🍰
DESSERTS
- 🥪
SANDWICH
- 🍣
SUSHI
- 🥗
SALAD
- 👤
BUFFET
- 🍏
FRUIT
- 🍷
DRINKS
- 🍪
SNACKS

NEW!


VITRINA PERFECTA PARA INTEGRAR BAJOBARRA Y TRASBARRA
PERFECT TO USE AS WALL AND UNDER THE COUNTER DISPLAY
 VITRINE PARFAITE POUR INTÉGRER SOUS UN COMPTOIR DE BAR ET DERRIÈRE UN COMPTOIR DE BAR



GRAN ACCESIBILIDAD PUERTAS TRASERAS Y DELANTERAS
FRONT AND REAR DOORS HIGHLY ACCESSIBLE
 GRANDE ACCESSIBILITÉ PORTES DERRIÈRE ET DEVANT

ESTANTES ILUMINADOS DE GRAN CAPACIDAD
ILLUMINATED SHELVES WITH HIGH CAPACITY
 ETAGÈRES DE GRANDE CAPACITÉ AVEC ILLUMINATION

REFRIGERACION FRIO VENTILADO
VENTED REFRIGERATION SYSTEM
 SYSTEME DE REFRIGERATION VENTILÉE



TODOS LOS CRISTALES CON CRISTAL CÁMARA
ALL THE GLASSES ARE DOUBLE GLAZED
 TOUS LES VITRES ONT DOUBLE VITRAGE

MAXIMO APROVECHAMIENTO DEL ESPACIO DE EXPOSICION
OPTIMUM USE OF THE EXHIBITION AREA
 APPROVISIONNEMENT MÁXIMO DANS L'ESPACE INTÉRIEUR




MEDIDAS ESTANTES
SHELVES MEASURES
DIMENSIONS ÉTAGÈRES

900X360

900X360

SUPERFICIE SUPERIOR PLANA
FLAT TOP
SURFACE SUPERIEURE PLANE

RGB CONTROL



POSIBILIDAD DE COMBINAR ESTANTES DE CRISTAL CON ESTANTES PARA BOTELLAS
POSSIBILITY TO COMBINE GLASS AND BOTTLE SHELVES
POSSIBILITÉ DE COMBINER LES ÉTAGÈRES EN VERRE AVEC LES ÉTAGÈRES POUR BOUTEILLES

GRAN ACCESIBILIDAD PUERTAS TRASERAS Y DELANTERAS
FRONT AND REAR DOORS HIGHLY ACCESSIBLE
GRANDE ACCESSIBILITÉ PORTES DERRIÈRE ET DEVANT

POTENTE GRUPO FRIGORÍFICO DE ALTAS PRESTACIONES
HIGH PERFORMANCE POWERFUL REFRIGERATION SYSTEM
GROUPE FRIGORIFIQUE PUISSANT DE HAUTES PERFORMANCES



PUERTAS DE CRISTAL CAMARA CON SISTEMA AUTOCIERRE
DOUBLE GLAZED DOORS WITH SELF-CLOSING
PORTES EN VERRE DOUBLE VITRAGE AVEC SYSTÈME D'AUTO FERMETURE



DISEÑADO PARA MANTENER EL CONTACTO DEL VINO CON EL CORCHO DE LA BOTELLA
DESIGNED TO KEEP THE CONTACT OF THE WINE WITH THE CORK STOPPER
PRÉVU POUR MAINTENIR LE CONTACT DU VIN AVEC LE BOUCHON DE LIÈGE DE LA BOUTEILLE.

CAPACIDAD PARA 9 BOTELLAS POR ESTANTE
CAPACITY FOR 9 BOTTLES IN EVERY SHELF
CAPACITÉ DE 9 BOUTEILLES PAR ÉTAGÈRE




ESTANTE CON ILUMINACIÓN INCORPORADA
COMPATIBLE CON TODOS LOS MODELOS PAK Y COMPAK
SHELF WITH INCLUDED LIGHTING COMPATIBLE WITH ALL PAK AND COMPAK MODELS
ÉTAGÈRE AVEC ILLUMINATION INCORPORÉE COMPATIBLE AVEC TOUS LES MODÈLES PAK ET COMPAK

ILUMINACIÓN RECLAMO LATERAL
LATERAL LED LIGHTING AS ADVERTISEMENT
LED ILLUMINATION COMME RÉCLAME



ACCESORIO RUEDAS OPCIONAL
OPTIONAL WHEELS ACCESSORY
ACCESSOIRE DE ROUE OPTIONNELLES
PVP - 115€



ILUMINACIÓN RECLAMO LED FRONTAL
FRONT LED LIGHTING AS ADVERTISEMENT
FRONTALE LED ILLUMINATION COMME RÉCLAME

ESTANTES REGULABLES
ADJUSTABLE SHELF
ÉTAGÈRES RÉGLABLES

MÁXIMO APROVECHAMIENTO DEL ESPACIO DE EXPOSICIÓN
OPTIMUM USE OF THE EXHIBITION AREA
APPROVISIONNEMENT MÁXIMUNDANS L'ESPACE INTÉRIEUR

COMPAK

	MEDIDAS	Nº ESTANTES	Nº ESTANTES	ACCESO PARTE	ACCESO PARTE	TEMP. (FOOD ZONE)	LED	LEDS
		CRISTAL	VINO	DELANTERA	TRASERA		FRONTAL	ESTANTE
CPAK - RAA	1015x620x950	2	0	SI	SI	+4/+8°C	SI	SI
CPAK - RAC	1015x620x950	2	0	NO	SI	+4/+8°C	SI	SI
CPAK -RAA-W	1015x620x950	0	2	SI	SI	+4/+8°C	SI	SI
CPAK-RAC-W	1015x620x950	0	2	NO	SI	+4/+8°C	SI	SI